

## W-FINANCE duplázó munkatársi akció leírás

A duplázó munkatársi akció a bevezetési időszakban (2023. 01. 05. - 2023. 01. 31.) elérhető azoknak a munkatársaknak, akik a választott W-FINANCE kártya vételárát nem tudják egyben megfizetni, és az igényt előre jelzik.

Ebben az időszakban vásárolt kártyák névértékének duplája jár, tehát 1.000 \$-os kártya vásárlása esetén 2.000 \$-nak megfelelő kártyát adunk. Ezzel többszörözhető a 24 hónap alatt elérhető nyereség!

A kártya vételárát 3-6 hónap futamidővel, a W-START előfizetéssel lehet megfizetni.

A befizetés indításánál rögzítjük, hogy a W-START előfizetés a W-FINANCE kártya vásárlásra lesz használva.

A teljes összeg befizetésével biztosítjuk a "Duplázó" akciót a munkatárs számára.

A befizetési folyamat megszakítása esetén, a befizetett összeg felhasználható, beváltható, de a "Duplázó" akcióra nem jogosítja, kivétel, ha egy nagyobb kártya befizetésére indította a megtakarítást (5.000-10.000\$). Ekkor egyedi elbírálással lehetőség van kisebb kártyára váltani.

## Vásárlási folyamat:

- Kérj egy linket az ajánlódtól a W-FINANCE oldalhoz. A kapott linkre kattintva az oldalon keresd meg ezt a részt:

Ha pénzre van szükséged indítsd el a W-START előfizetést.

Számold ki a havi megtakarítási összeget, ami a célod eléréséhez szükséges.

**W-START**

• Mekkora összegre van szükséged?

Futamidő

[Kosárba teszem](#)

Ha rendelkezel megtakarítással és szeretnéd gyarapítani vagyodon, akkor nézd meg mit érthetsz el a W-FINANCE befektetési kártyával.

Számold ki a befektetett pénz várható értékét.

**W-FINANCE**

Címlet

Darabszám

[Kosárba teszem](#)

Számold ki a havi megtakarítási összeget gombra kattintva.

Számold ki a havi megtakarítási összeget, ami a célod eléréséhez szükséges.



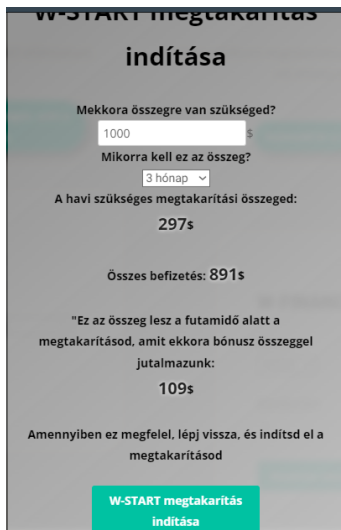
Válaszd ki azt az összeget, amire szükséged van a W-FINANCE vásárláshoz!

Állítsd be a megtakarítási időszakot (3-6 hónap)!

Ezután megjelenik a havi megtakarítási összeged, amit havonta levonunk a számládról.

A futamidő alatti teljes befizetést mutatja az "Összes befizetés". Itt láthatod mennyit kell befizetni, hogy a bónusszal növelt összeget (amit megadtál, amennyire szükséged van) jóváírjuk.

A végén azt látod, hogy ezzel a konstrukcióval mennyivel kevesebbet kell befizetni.



**W-START megtakarítás indítása**

Mekkora összegre van szükséged?  
1000 \$

Mikorra kell ez az összeg?  
3 hónap

A havi szükséges megtakarítási összeged:  
297\$

Összes befizetés: 891\$

"Ez az összeg lesz a futamidő alatt a megtakarításod, amit ekkora bónusz összeggel jutalmazunk:  
109\$

Amennyiben ez megfelel, lépj vissza, és indítsd el a megtakarításod

**W-START megtakarítás indítása**

A W-START részen csak írd be az összeget, és válaszd ki a futamidőt, majd nyomj a "Kosárba teszem" gombra!



**W-START**



● Mekkora összegre van szükséged?

Futamidő

**Kosárba teszem**

Ezután átvizsz a fizetési felületre, ahol ellenőrizd le az összeget, és a futamidőt!



TERMÉK	ÁR	MENNYISÉG	RÉSZÖSSZEG
<p>W-START - az okos finanszírozás</p> <p>Mekkora összegre van szükséged?: 1000</p> <p>  Futamidő: 3 hónap</p> <p><a href="#">Edit product</a></p>	296.33\$ / month	<input type="text" value="1"/>	296.33\$ / month

Kuponkód  [Kupon beváltása](#) [Kosár ürítése](#)

2022. május

2021. december

[USD \\$](#)

[HUF Ft](#)

Categories

Hírek

A kosárban láthatod a havidíjat, valamint az első automatikus levonás dátumát (ez a kezdeti befizetés utáni második havi befizetés lesz).

### Kosár összesen

RÉSZÖSSZEG	296.33\$
ÖSSZEG	296.33\$ USD
RECURRING TOTALS	
SUBTOTAL	296.33\$ / month
RECURRING TOTAL	296.33\$ USD / month First renewal: február 9, 2023

[Tovább a pénztárhoz](#)

Partner Program

Tiny House

Wanderhouse Holiday

[USD \\$](#)

[HUF Ft](#)

Lehetőséged van \$ helyett HUF-ban is megjeleníteni az árat, csak ki kell választanod a kívánt devizanemet. A havidíjat levonásakor, az aktuális árfolyamon számoljuk.

[Vásárlás folytatása](#)

### Archives

RÉSZÖSSZEG	2022. május
1,000.00\$	2021. december

[Kosár ürítése](#)

[USD \\$](#)

[HUF Ft](#)

RÉSZÖSSZEG	2022. május
370.130Ft	2021. december

[Kosár ürítése](#)

### Archives

[USD \\$](#)

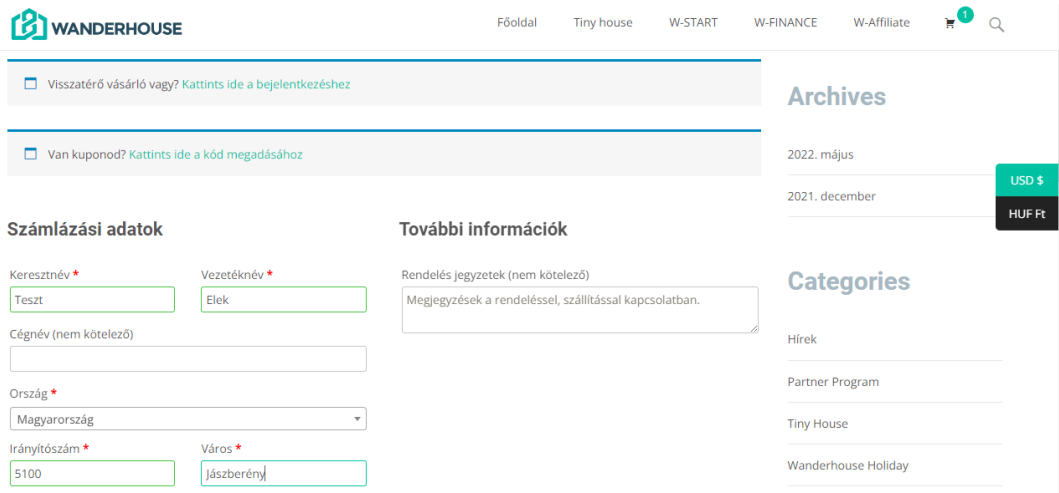
[HUF Ft](#)

Ezután nyomd meg a "Tovább a pénztárhoz" gombot!

WANDERHOUSE




A pénztárnál ezt a felületet fogod látni:



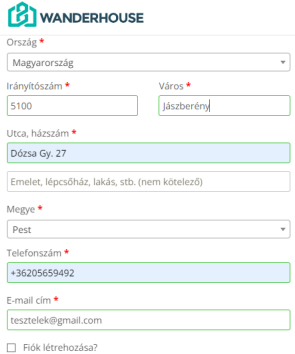
The screenshot shows the Wanderhouse website interface. At the top, there's a navigation bar with links for 'Főoldal', 'Tiny house', 'W-START', 'W-FINANCE', and 'W-Affiliate', along with a shopping cart icon and a search icon. Below the navigation bar, there are two links: 'Visszatérő vásárló vagy? Kattints ide a bejelentkezéshez' and 'Van kuponod? Kattints ide a kód megadásához'. The main content area is divided into two columns. The left column is titled 'Számlázási adatok' and contains fields for 'Keresztnév' (Teszt), 'Vezetéknév' (Elek), 'Cégnév' (empty), 'Ország' (Magyarország), 'Írányítószám' (5100), and 'Város' (Jászberény). The right column is titled 'További információk' and contains a field for 'Rendelés jegyzetek' with the text 'Megjegyzések a rendeléssel, szállítással kapcsolatban.'. On the right side of the page, there are sections for 'Archives' (2022. május, 2021. december) and 'Categories' (Hírek, Partner Program, Tiny House, Wanderhouse Holiday). A currency selector is visible, showing 'USD \$' and 'HUF Ft'.

Ha már regisztrált tag vagy, a "Visszatérő vásárló vagy?"-nál tudsz bejelentkezni.



This is a smaller version of the checkout page shown in the previous block, focusing on the 'Visszatérő vásárló vagy? Kattints ide a bejelentkezéshez' link.

Ha még nem, akkor töltsd ki a számlázási adatokat, és a végén jelöld be a "Fiók létrehozása" négyzetet! A piros csillaggal jelölt mezők kitöltése kötelező.



This is another version of the checkout page, showing the 'Fiók létrehozása' section. It includes fields for 'Ország' (Magyarország), 'Írányítószám' (5100), 'Város' (Jászberény), 'Utca, házszám' (Dózsa Gy. 27), 'Emelet, lépcsőház, lakás, stb. (nem kötelező)', 'Megye' (Pest), 'Telefonszám' (+36205659492), and 'E-mail cím' (tesztelek@gmail.com). There is a checkbox for 'Fiók létrehozása?'.

A W-START előfizetés csak bankkártyás befizetéssel vásárolható, mivel automatikus levonással terheljük a számlát.

Először add meg a bankkártyád adatait:

Kártyaszám

Lejárat dátum HH/ÉÉ, hónap/év

WANDERHOUSE



CVC, a kártya hátoldalán az aláíró mező végén lévő 3 számjegyű kód.

Credit card / debit card

Enter your card details

Kártyaszám HH/ÉÉ CVC

A gomb megnyomásával kijelentem, hogy elolvastam és elfogadom az [Adatkezelési irányelveket](#) és az [Általános Szerződési Feltételeket](#)

**Sign up now**

Majd klikkelj a “Sign up now” gombra, amivel elmented a kártya adatait, elfogadod a vásárlási feltételeket, valamint elindítod a bankkártyás fizetési folyamatot!

Innen egy standard online bankkártyás fizetési folyamat.

**Fontos, hogy a fizetési időpontban a terhelt számlán legyen annyi pénz, amennyi fedezi a havidíjat!**

RÉSZÖSSZEG	296.33\$
ÖSSZEG	296.33\$ USD
RECURRING TOTALS	
SUBTOTAL	296.33\$ / month
RECURRING TOTAL	296.33\$ USD / month First renewal: február 9, 2023

Ennyire egyszerű, indítsd el a vásárlást, és légy része a jövőnek!

**Gondold végig, hogy a megtakarításaidból mekkora összeget tartasz, W-FINANCE befektetési kártyában.**

**A W-FINANCE kártya kibocsátója:**

**Wanderhouse LLC.**

Székhely címe: 1931 CORDOVA RD # 1012 FORT LAUDERDALE, Florida USA 33316

CR. (cégjegyzékszám): L20000161035

TN. (adószám): 35-2694117

Webcím: [wanderhouse.net](http://wanderhouse.net) E-mail: [office@wanderhouse.net](mailto:office@wanderhouse.net).

